

## ウォーターサーバーに関するアンケートレポート結果

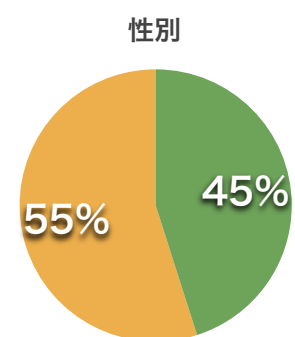
【調査企画・設計者】：株式会社フラットフィールズ

【調査実施時期】：2014年1月10日～2014年4月30日

【調査方法】：当サイトに設置されたアンケートフォームより回答モニターを収集

【調査の対象】「あなたは過去にウォーターサーバーを利用した事がありますか？」という質問であると答えた回答者を対象

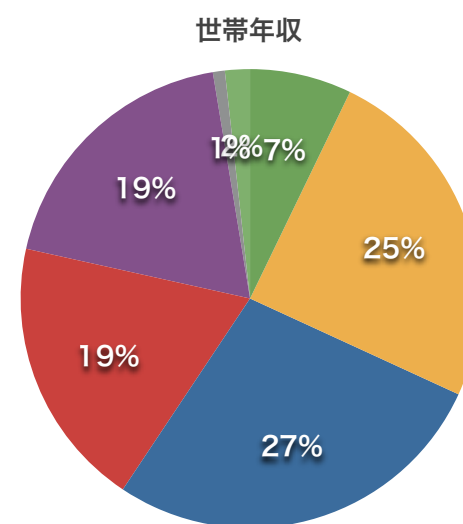
性別	
男性	641
女性	781
計	1,422



● 男性 ● 女性

お住まいの都道府県	
北海道	58
東北	81
関東	357
中部	121
関西	222
中国	211
四国	111
九州・沖縄	171
回答無し	90
計	1,422

世帯年収	
300万円未満	102
300万円～400万円未満	351
400万円～500万円未満	391
500万円～600万円未満	272
600万円～1000万円未満	269
1000万円以上	12
回答無し	25
計	1,422



● 300万円未満 ● 300万円～400万円未満  
 ● 400万円～500万円未満 ● 500万円～600万円未満  
 ● 600万円～1000万円未満 ● 1000万円以上  
 ● 回答無し

年齢	
10代	9
20代	81
30代	421
40代	401
50代	121
60代以上～	218
回答無し	171
計	1,422

職業	
学生	5
主婦	410
自営業	320
会社員	276
アルバイト	89
無職	232
回答無し	90
計	1,422

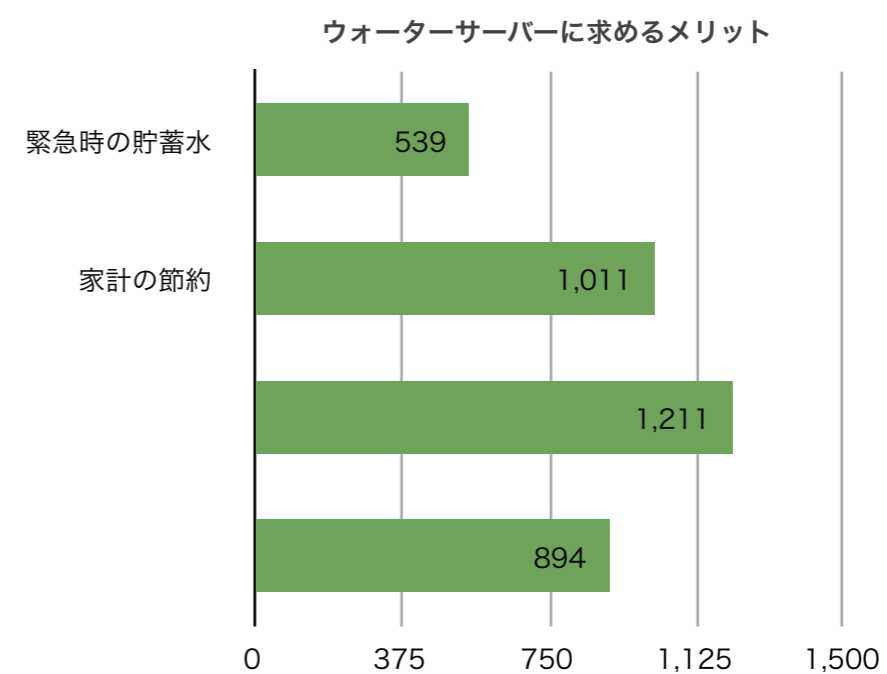
世帯人数	
1人	42
2人	228
3人	382
4人	460
5人以上	90
回答無し	220
計	1,422

3歳未満のお子さんが家にいますか？	
いる	112
いない	609
回答無し	701
計	1,422

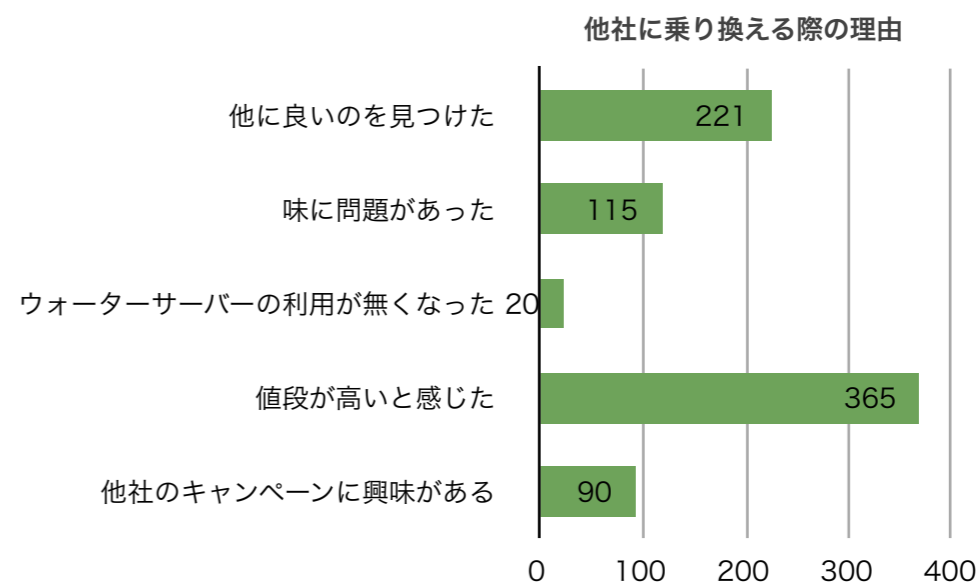
天然水とRO水どちらが良いと思いますか？	
天然水	388
RO水	819
回答無し	215
計	1,422

ワンウェイボトルとリターナブルボトルどちらを選んでいますか？	
ワンウェイボトル	222
リターナブルボトル	1,011
回答無し	189
計	1,422

ウォーターサーバーにどのようなメリットを求めますか？（複数回答可）	
緊急時の貯蓄水	539
家計の節約	1,011
	1,211
生活の利便性アップ	894



ウォーターサーバーを他社に乗り換える際の理由を教えてください（複数回答可）	
他に良いのを見つけた	221
味に問題があった	115
ウォーターサーバーの利用が無くなった	20
値段が高いと感じた	365
他社のキャンペーンに興味がある	90



## メーカー・ブランドに関する調査

質問1 あなたの一番、利用歴の長いウォーターサーバーのメーカー・ブランドを教えてください

質問2 次に乗り換えたいウォーターサーバーのメーカー・ブランドを教えてください

質問3 あなたの家族に勧めるならどのウォーターサーバーですか？

ブランド名	質問1	質問2	質問3
アクアクララ	611	211	376
クリクラ	309	120	390
コスモウォーター	201	122	133
富士の湧水	16	91	11
クリティア	20	94	13
ハワイウォーター	4	110	121
アルピナウォーター	17	35	17
アルピナウォーター	12	38	22
サントリー天然水	2	81	84
プレミアムウォーター	13	11	13
フレッシュ	21	13	21
ダスキン天然水	1	21	17
ワンウェイウォーター	4	17	90
ダイオーズ	30	31	11
AQUWISH	0	40	13
ドリームウォーター	11	11	2
うるのん	1	90	23
マーキュロップ	11	1	27
オーケンウォーター	3	18	2
ウォーターネット	4	1	2
エフィールウォーター	1	35	2
特になし・回答無し	130	231	32
合計	1422	1422	1422

※アンケートの調査結果は「ウォーターサーバー検索」およびその他のページで表示されるランキング・評価・比較は サービス選択時の参考情報を提供することを目的としており、特定の商品を推奨したりするものではありません。また特定目的への適合性、正確性について保証するものではありません。